

# MEUBLÉS & GITES

24  
Répondants

233 Lits = 7%\*  
du parc de la  
Communauté de  
Communes du  
Bassin d'Aubenas

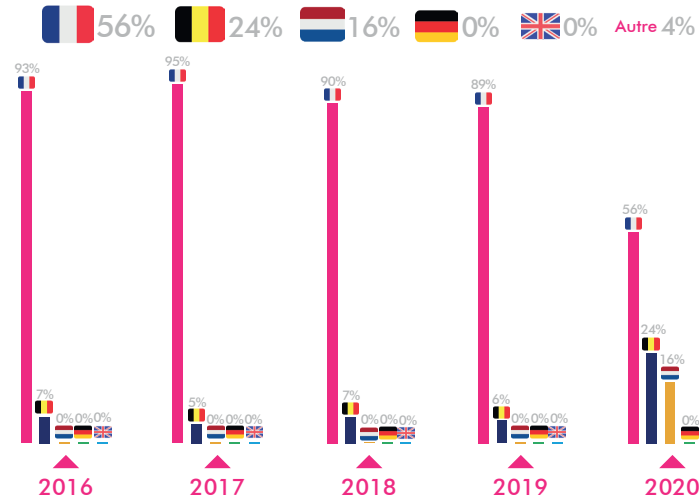
6%  
de marge  
d'erreur

## VOTRE BILAN AUTOMNE 2020



### Nationalités des vacanciers

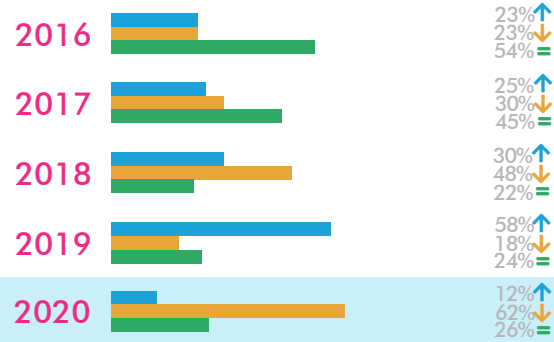
2020



### Fréquentation

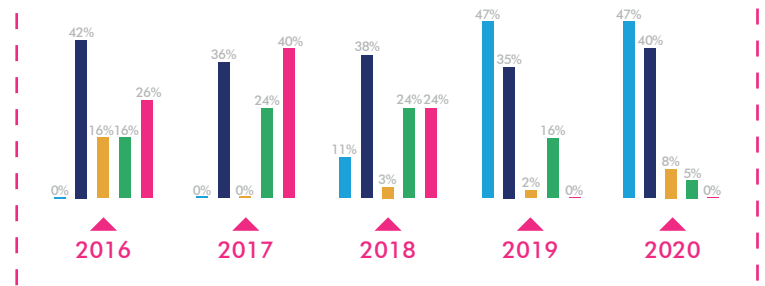
Quelle est l'évolution de votre taux de remplissage ou de réservation par rapport au même moment de l'année précédente ?

Septembre à Novembre



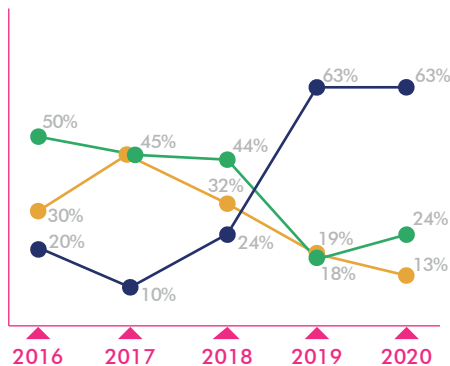

### Type de clientèle

2020

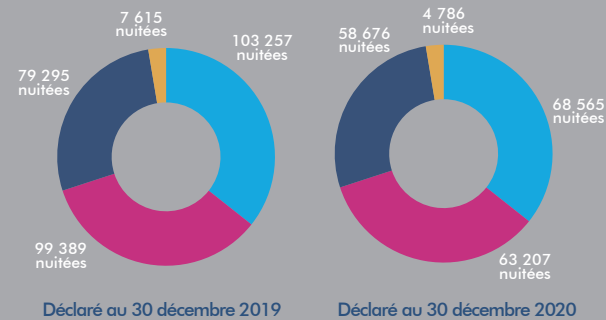


### Durée des séjours déjà réservés

2020



### Répartition des nuitées de janvier à décembre par type d'hébergement



### VOTRE OFFICE DE TOURISME

25 437 personnes accueillies de janvier à décembre 2020 au total dans les 3 agences, contre 44 048 de janvier à décembre 2019.

1 095 courriers envoyés de janvier à décembre 2020 contre 1 566 de janvier à décembre 2019.

514 279 visiteurs de janvier à décembre 2020 sur [www.aubenas-vals.com](http://www.aubenas-vals.com), contre 557 975 de janvier à décembre 2019.

264 214€ de réservations effectuées via Ardèche résa de janvier à septembre 2020 contre 216 623€ de janvier à septembre 2019.

\* Un pourcentage élevé de répondants permet une analyse objective de l'activité sur le territoire et la mise en place de stratégies adaptées. Merci de nous répondre et nos stratégies seront plus adaptées :)